



## FAITS ET CHIFFRES / ESPAGNE / #5

Vendredi 10 mai 2019

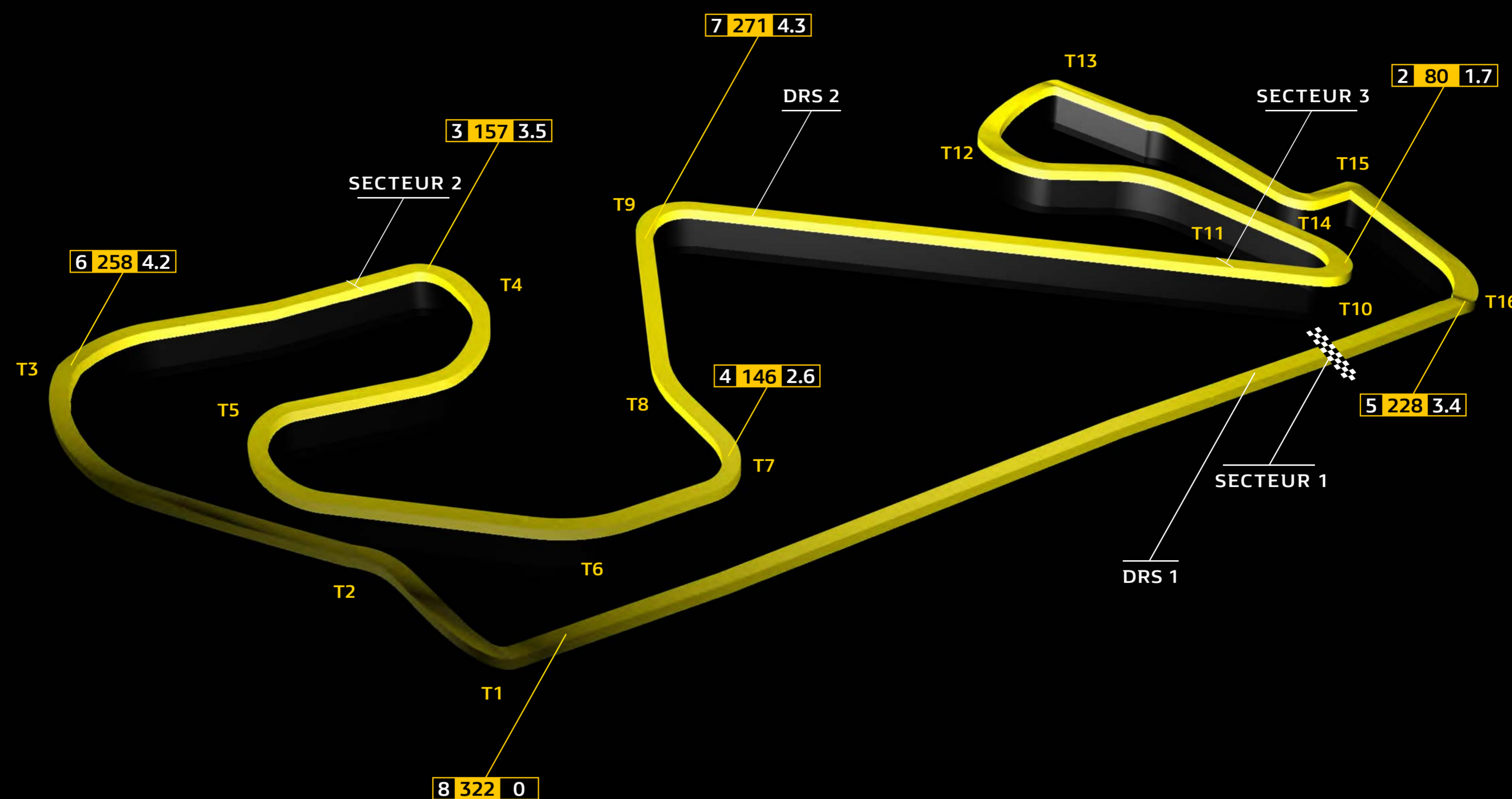
Essais libres 1 11:00 - 12:30  
Essais libres 2 15:00 - 16:30

Samedi 11 mai 2019

Essais libres 3 12:00 - 13:00  
Qualifications 15:00

Dimanche 12 mai 2019

Départ 15:10



**307,104**

Distance de course (KM)

**66**


Nombre de tours

**1'18"441**

Record du tour **Daniel Ricciardo (2018)**

**4,655**

Longueur du circuit (KM)



Tour idéal **1'16"000** Données 2018


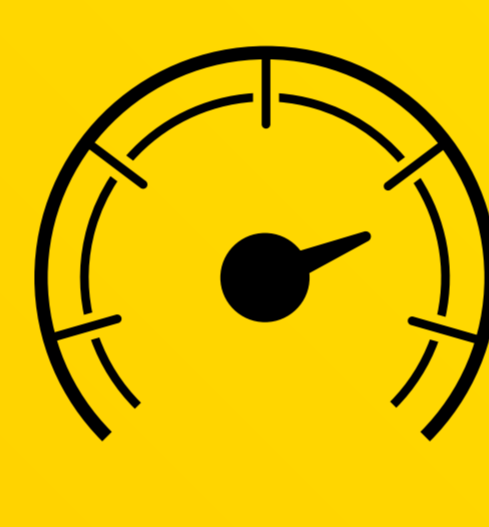
S1: 21"525 Hamilton / S2: 28"316 Hamilton / S3: 26"159 Ricciardo

### COMPARISON DE VITESSE DE SÉRIE



### CÔTÉ PISTE : LES OBSERVATION DE CIARON

Ce circuit a été resurfacé depuis en 2017 et le nouveau revêtement est beaucoup plus lisse que l'ancien. Cela a modifié le caractère du circuit par rapport à l'an dernier, aussi bien en termes de trajectoires que de comportement des pneumatiques. Les deux premiers secteurs sont principalement constitués de virages assez rapides. À partir du T10, le dernier secteur se compose de courbes lentes très rapprochées. Cet enchaînement met les pneus arrière à rude épreuve et ces derniers peuvent facilement surchauffer et perdre en performance dans la dernière chicane et la ligne droite des stands.



### RÉGLAGES

Appui aérodynamique



Usure des freins

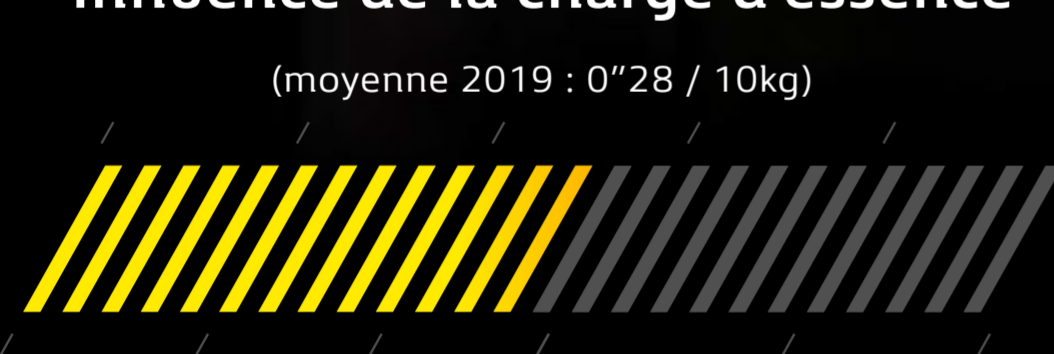


Usure des pneumatiques

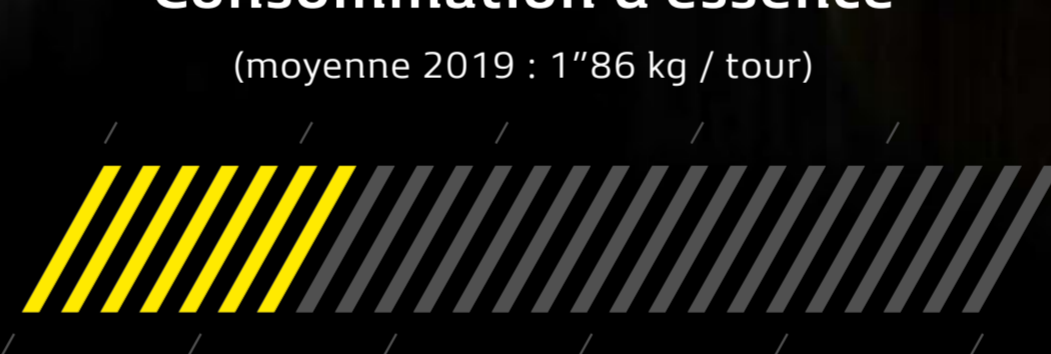


### TÉLÉMÉTRIE

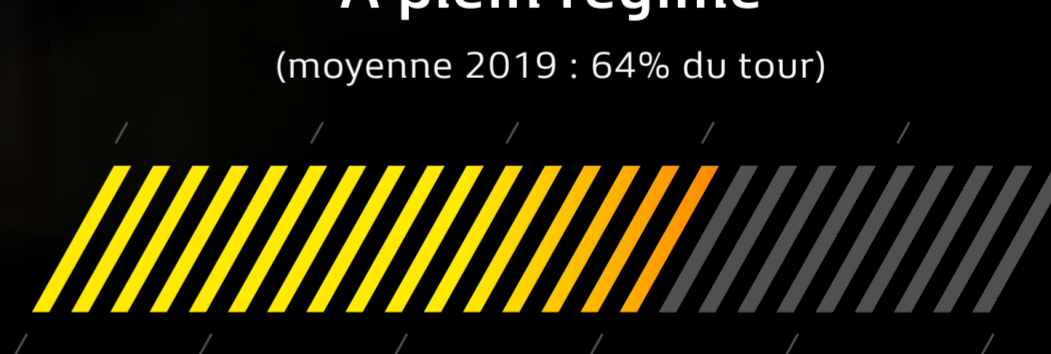
Influence de la charge d'essence (moyenne 2019 : 0"28 / 10kg)



Consommation d'essence (moyenne 2019 : 1"86 kg / tour)



À plein régime (moyenne 2019 : 64% du tour)



### NICO EN ESPAGNE

**8** Départs / **10** Points marqués

**1.25** Moyenne de points / **N/A** Progression

**1'18"923** Qualification plus rapide (2018)

**1'26"703** Tour le plus rapide (2018)

**14<sup>E</sup>** Qualification moyenne / **14<sup>E</sup>** Classement moyen

**409** Tours parcourus / **1 903** KM parcourus



### RENAULT EN ESPAGNE

### IL Y A UN AN

**133** Départs / **12** Victoires

**HÜLKENBERG**

**28** Podiums / **10** Poles

**16** Qualifications / **DNF** Course

**8** Meilleurs tours / **509** Points marqués

**SAINZ** / **9** Qualifications / **7** Course



### DANIEL EN ESPAGNE

**7** Départs / **61** Points marqués

**9,86** Moyenne de points / **+5** Progression

**1'16"818** Qualification plus rapide (2018)

**1'18"441** Tour le plus rapide (2018)

**8<sup>E</sup>** Qualification moyenne / **6<sup>E</sup>** Classement moyen

**459** Tours parcourus / **2 136** KM parcourus

